

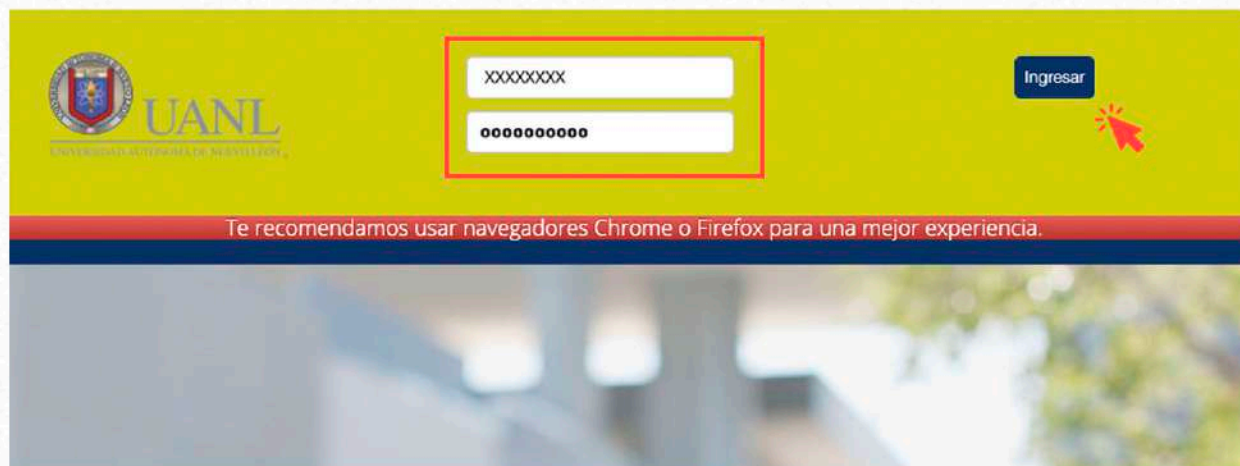
**MANUAL PARA EL  
EXAMEN PARA  
ASPIRANTES AL  
BACHILLERATO BILINGÜE  
O BACHILLERATO  
INTERNACIONAL DEL NIVEL  
MEDIO SUPERIOR**

1. El **7 de julio a las 10 am** , entra al sitio web <https://examenenlinea.tests.mx/> y selecciona de la lista, la escuela a la que desea ingresar.

- Deberás entrar desde equipo de cómputo de escritorio o laptop.
- Se recomiendan los navegadores Google Chrome o Mozilla Firefox.
- Para más recomendaciones ve al manual Condiciones de aplicación y recomendaciones técnicas



2. Ingresa tu número de registro y Clave de acceso, tal como se indica en la **Hoja de confirmación de registro**. Posteriormente da clic en **Ingresar**.



La **Clave de acceso** se encuentra en tu **Hoja de confirmación de registro** para el Proceso de Asignación de espacios en la Educación Media Superior.

<b>PAE</b> Nuevo León	Proceso de Asignación de Espacios en La Educación Media Superior del Estado de Nuevo León
	HOJA DE CONFIRMACIÓN DE REGISTRO

---

Tu registro ha sido confirmado así:

Número de Registro: **XXXXXXXX**  
Nombre: **XXXXXXXX XXXXXX XXXXXXXX**  
Escuela: **XXXXXXXX XXXXXXXX XXXXXX**  
Carrera: **XXXXXXXX XXXXXX**  
Contraseña de SIASE: **XXXXXXXX**

**Información para el examen:**

Fecha del registro: **11/07/20**  
Modalidad del examen: **En Línea**  
Página de la plataforma de exámenes: **<https://examenenlinea.texts.mx/>**  
Clave de acceso: **XXXXX**  
Horario de acceso a la plataforma: **se asignará el día 2 de julio de 2020**  
Examen de prueba en la plataforma de aplicaciones: **3 de julio de 2020**

**Información para cargar la fotografía en la plataforma de exámenes:**

Fecha: **22 de Junio de 2020**  
Hora: **12:00 pm**

3. Al Ingresar se te mostrará la siguiente información. Por favor léela con atención, del punto 1 al 8 y al terminar, da clic en **Aceptar**.



 **UANL**  
UNIVERSIDAD AUTÓNOMA DE NUEVO LEÓN

 | Estrategia Digital UANL

### ANTES DE INICIAR EXAMEN

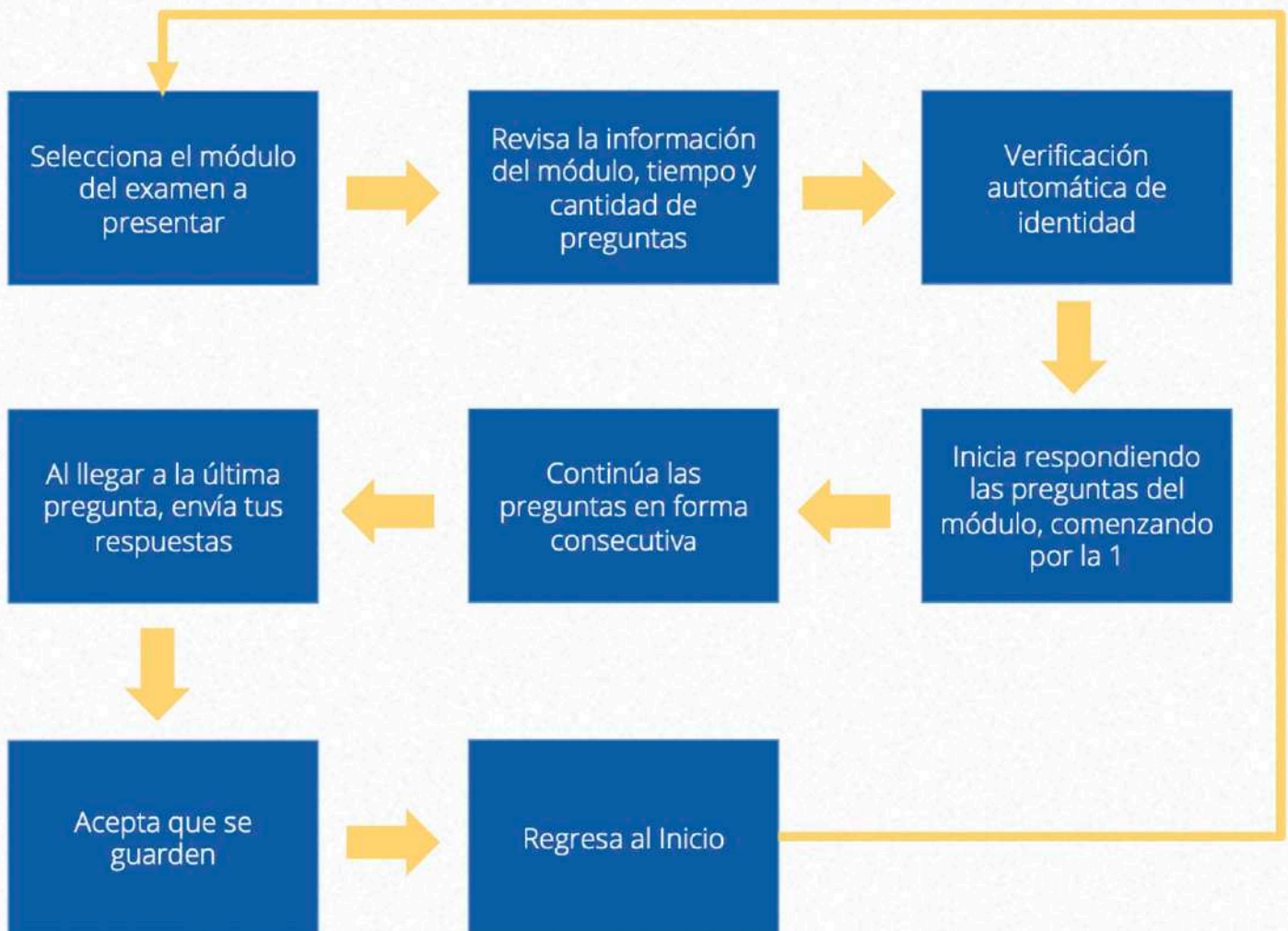
1. Toma en cuenta **el calendario de aplicación** de exámenes establecido por tu dependencia para ingresar en la fecha del examen correspondiente.
2. Asegúrate de contar con equipo de **cómputo y conectividad** estable a internet.
3. Ten a la mano todos los datos que te solicitarán para acceder al examen (**clave de acceso, identificación**).
4. **Ingresar puntualmente** en la plataforma, conforme al horario establecido para presentar el examen de cada una tus materias.
5. El sistema solo te permitirá **una oportunidad** para ser contestado.

**Aceptar**

## PROCEDIMIENTO GENERAL

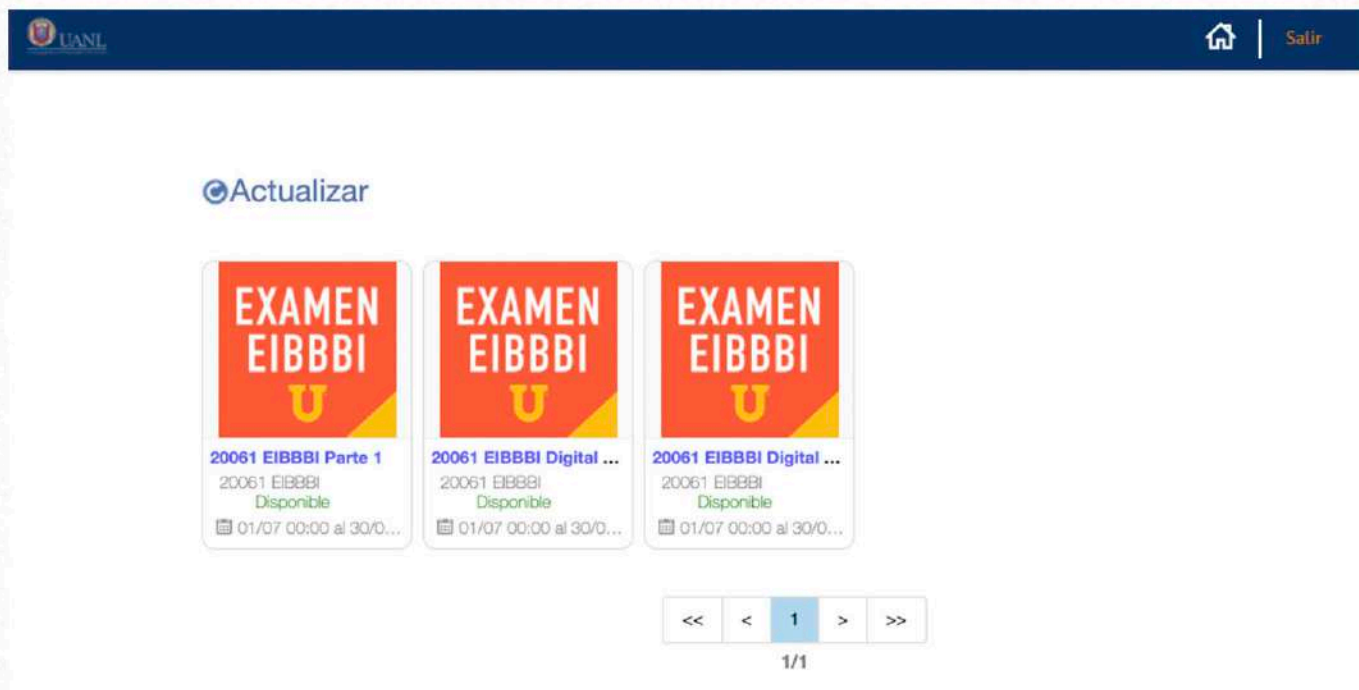
Éste será el flujo que deberás realizar para completar cada uno de los módulos que componen el examen.

La descripción paso a paso se encuentra en las páginas siguientes.

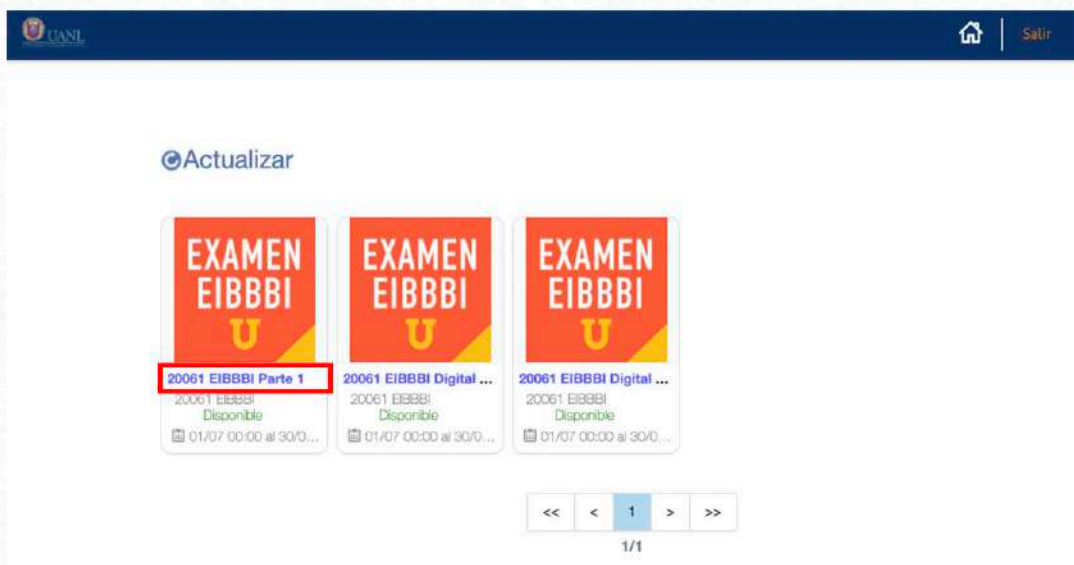


Repite este proceso por cada módulo del examen, hasta que hayas completado todos.

4. En la pantalla de inicio, el sistema te mostrará cada uno de los 6 módulos que componen tu examen. Todos tendrán el estatus de **Disponible**.



5. Deberás comenzar a realizar cada módulo en orden, comenzando por el 1. En un inicio todos se mostrarán **Disponibles** (en verde). **Da clic en el nombre del módulo número 1 para comenzar.**



6. Al seleccionar el módulo del examen, te mostrará la siguiente información:

- **Cantidad de preguntas** que componen el módulo.
- **Tiempo de validez del examen.** Es el tiempo total que tienes para responder tu examen con sus 3 módulos.
- **Duración:** Es el tiempo máximo que tienes disponible para responder el módulo que has seleccionado
- **Instrucciones del examen.**

En este examen se incluyen audios que deberás escuchar con cuidado antes de responder a las preguntas del módulo. Prepárate con bocinas o audífonos que te permitan escuchar claramente.

Para comenzar, da clic en **Continuar**.

The screenshot shows the exam interface for '20061 EIBBBI Parte 1'. At the top, there is a dark blue header with the UANL logo on the left and a home icon and 'Salir' button on the right. The main content area has a white background with a blue title '20061 EIBBBI Parte 1'. Below the title, there is a 'Descripción:' section with the text '20061 EIBBBI Parte 1'. The next section is 'Preguntas: 10'. Below that, it says 'Examen válido de 2020-07-01 00:00:00 al 2020-07-30 23:59:00' and 'Duración: 08hrs. 00min. 00seg.'. There is a section for 'Instrucciones para el examen:' followed by several lines of blurred text. At the bottom of the main content area, it says 'El examen cuenta con tiempo límite.' and 'Para empezarlo presiona el botón de continuar.'. A red rectangular box highlights the 'continuar' button in the bottom right corner. At the very bottom of the page, there is a small copyright notice: '©2019 Territarium Todos los derechos reservados.'

7. En este momento se **verificará tu identidad automáticamente** y podrás iniciar el módulo.

**Durante todo momento, en la parte superior verás la cámara activa, así como el contador de tiempo disponible para el módulo.**

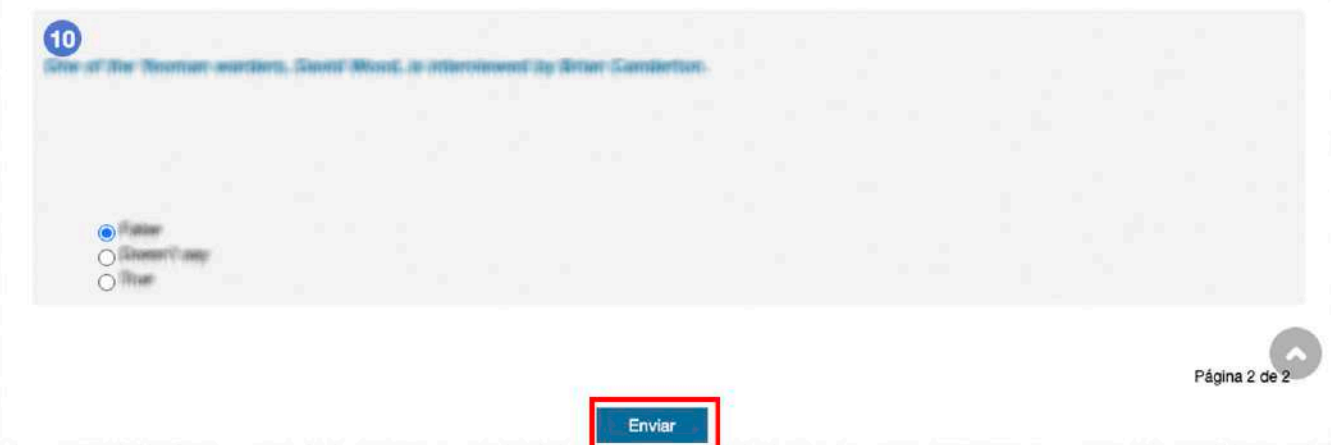
En caso de que sea un examen de Listening se mostrará el **reproductor de audio**. Deberás dar clic en **Play** para posteriormente responder en la parte inferior, las preguntas relativas a lo que escuchaste. Al finalizar da clic en **Siguiente**.



The screenshot displays the UANL exam interface. At the top, there is a dark blue header with the UANL logo on the left and a home icon and 'Salir' button on the right. Below the header, a live video feed of the user is shown in a red-bordered box. The main content area is titled '20061 EIBBBI Parte 1' and includes a section for 'Instrucciones'. Below this, there is a section labeled 'Seccion 1(50%)' containing a listening exercise. An audio player is visible with a red border, showing a play button, a progress bar at '0:00 / 16:57', and volume and settings icons. Below the audio player are two multiple-choice questions, each with a blue question number and a red-bordered 'Siguiente' button at the bottom right.

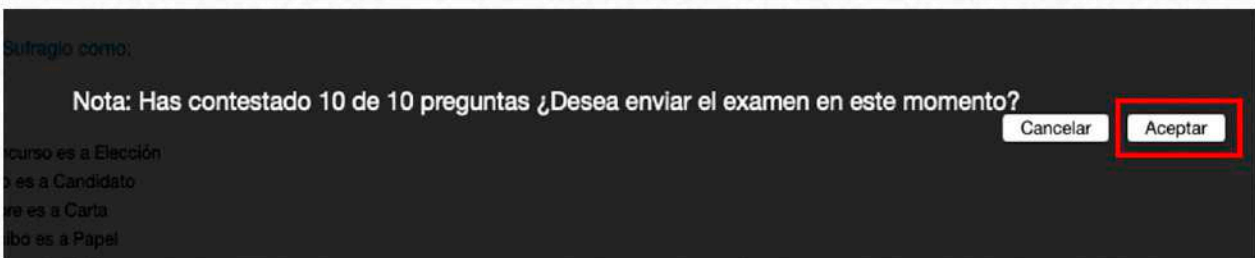


8. Cuando llegues a la última pregunta deberás responderla y dar clic en el botón de **Enviar**.



9. Se pondrá toda la pantalla en negro y te preguntará si estás seguro de enviar tus respuestas para que se guarden como definitivas.

Da clic en **Aceptar** para terminar este módulo o en **Cancelar** para regresar.



10. El sistema guardará tus respuestas. Espera a que este proceso termine y te envíe a la pantalla de retroalimentación.

Nota: Has contestado 10 de 10 preguntas. ¿Quieres enviar el examen en este momento?

Enviando respuestas, por favor espere...

Regresar

### 20061 EIBBBI Digital Parte 2

Retroalimentación del Examen

Tu desempeño fue: 19.8 puntos

Text 1(33%)

1. The Cayman Islands

The Cayman Islands historically have been a low-visited destination. On February 6, 1794, the Caymans received the news of a group of ten merchant ships, including HMS Concord. This incident has since become known as the Wreck of the Ten Gallies. Legend has it that King George III rewarded the island with a promise never to introduce taxes as compensation for their generosity as one of the ships carried a member of the King's own family. He was Prince William.

12. \_\_\_\_\_

The island of Grand Cayman, which has largely unprotected at sea level, was hit by Hurricane Ivan on 11-12 September 2004. 13. \_\_\_\_\_ Power, water and communications were disrupted in some areas for months as Ivan was the worst hurricane to hit the islands in 27 years. Grand Cayman began a major rebuilding process and within two years, its infrastructure was nearly returned to pre-hurricane status. 14. \_\_\_\_\_ It has been crushed or directly hit, on average, every 2.22 years.

The Cayman Islands are located in the western Caribbean Sea, south of Cuba and west of Jamaica. 15. \_\_\_\_\_ The two "Outer Islands" of Cayman Brac and Little Cayman are located about 40 miles east of Grand Cayman and have areas of 14 and 10 square miles respectively.

16. Complete the missing line of each paragraph. Select A, B, C, D or E, to complete the paragraphs.

Due to the tropical location of the islands, more hurricanes or tropical systems have affected the Cayman Islands than any other region in the Atlantic basin.

While the scenario is a popular legend, Queen Elizabeth II herself, along with various history books, state the story is not true.

The ships had struck a reef and ran aground during rough seas.

Over a dozen ships completely sank around Grand Cayman, and an estimated 20% of the buildings on the island were either damaged or destroyed.

Grand Cayman is by far the biggest, with an area of 70 square miles (181 km<sup>2</sup>).

11. Para continuar con los otros módulos, da clic en **Regresar** o en **Inicio** (casita) en la parte superior derecha de la página.

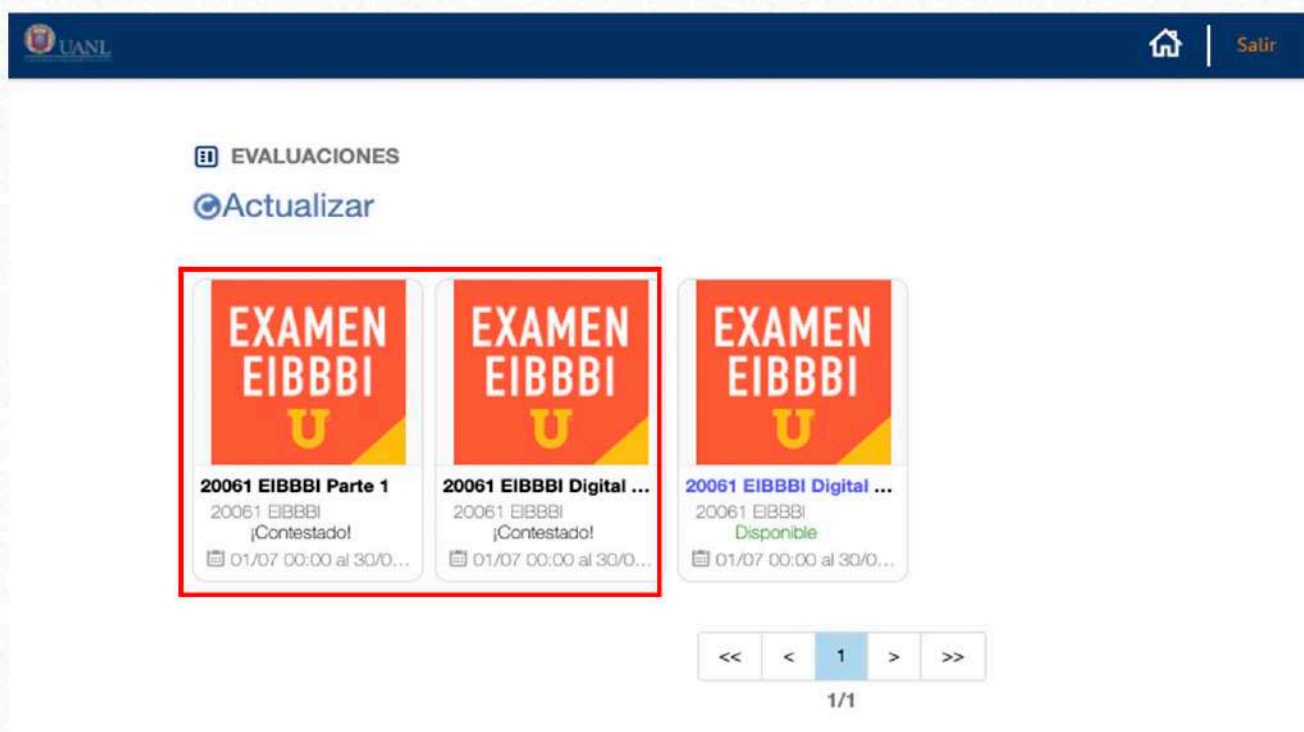
UANL  

Regresar

### 20061 EIBBBI Digital Parte 2

Retroalimentación del Examen

**12.** Al abrirse la página de Inicio, aquellos módulos que ya hayas completado se mostrarán como **¡Contestado!**, lo que quiere decir que no hay más preguntas por responder.



The screenshot shows the UANL evaluation interface. At the top, there is a dark blue header with the UANL logo on the left and a home icon and 'Salir' button on the right. Below the header, the text 'EVALUACIONES' is displayed with a grid icon, followed by a blue 'Actualizar' button. The main content area features three exam modules, each with a red and yellow graphic and the text 'EXAMEN EIBBBI U'. The first module is '20061 EIBBBI Parte 1' with the status '¡Contestado!' and a date range of '01/07 00:00 al 30/0...'. The second module is '20061 EIBBBI Digital ...' with the status '¡Contestado!' and the same date range. The third module is '20061 EIBBBI Digital ...' with the status 'Disponible' and the same date range. Below the modules is a pagination control with arrows and the number '1', and '1/1' below it.

**Continúa con el siguiente módulo disponible de manera consecutiva, repitiendo cada paso de este manual desde el punto 6 hasta completar los módulos que componen tu examen.**

No podrás saltar módulos, es decir, se deben hacer en forma consecutiva, hasta el último módulo disponible.

13. Al finalizar cada uno de los módulos todos se mostrarán como **¡Contestado!** cada uno de ellos.

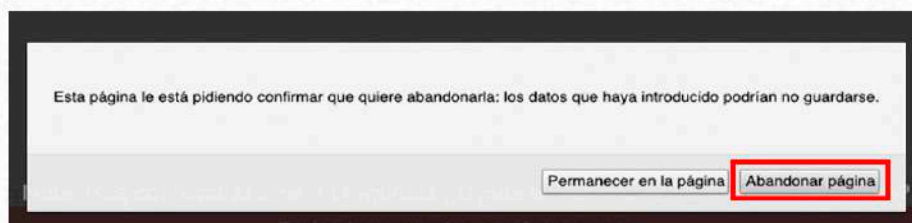
The screenshot displays a user interface for the UANL (Universidad Autónoma del Estado de León). At the top, there is a dark blue header with the UANL logo on the left and a home icon and the word "Salir" on the right. Below the header, there is a button labeled "Actualizar" with a refresh icon. The main content area shows three cards, each representing an exam. Each card has a red header with the text "EXAMEN EIBBBI" and a yellow "U" logo. Below the header, the card title is "20061 EIBBBI Parte 1", "20061 EIBBBI Digital ...", and "20061 EIBBBI Digital ...". The status of each exam is "¡Contestado!". The date and time range for each exam is "01/07 00:00 al 30/0...". Below the cards, there is a pagination control with buttons for navigation: "<<", "<", "1", ">", and ">>". Below the pagination control, the text "1/1" is displayed.

14. Para dar por terminado el examen da clic en **Salir**.



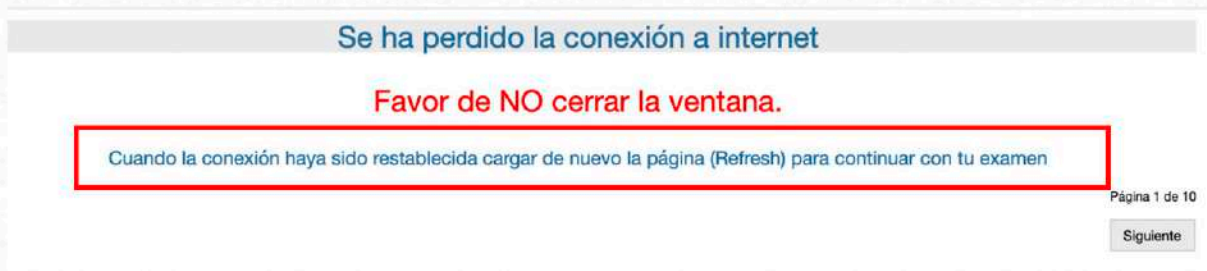
# OBSERVACIONES

a. Es posible que al guardar tus respuestas el navegador muestre avisos como éste:

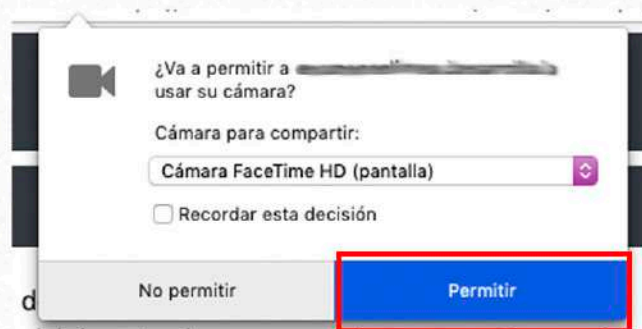


En ese caso da clic en Abandonar página para que te muestre la siguiente disponible.

b. En caso de que tu Internet falle, se te mostrará este aviso. Sigue las instrucciones para continuar y no perder tu examen.



c. Es importante y necesario que siempre permitas que tu cámara esté activa. Pueden mostrarse avisos como el siguiente y deberás **Permitir** en todo momento.



# CENTRO DE AYUDA

Si deseas reportar alguna incidencia sobre tu examen de prueba o el examen oficial, la UANL pone a tu disposición el Centro de ayuda.

[www.uanl.mx/centrodeayuda](http://www.uanl.mx/centrodeayuda)

**CENTRO DE AYUDA**

Seguimiento de reportes

CONSULTA EL ESTATUS DE TU REPORTE

Deja tu reporte

Antes de enviar tu pregunta revisa nuestras Preguntas Frecuentes, quizá ahí esté tu respuesta.

PREGUNTAS FRECUENTES

\* Campo obligatorio

Servicio a reportar \* Examen de ingreso

Actualmente eres \* Aspirante

No. de registro \*

Dependencia \*

Correo electrónico

Correo electrónico Personal

Teléfono \*

Reporte

Te pedimos seas claro y conciso en tu reporte para poder apoyarte en la solución y dar respuesta oportuna.

No soy un robot

reCAPTCHA

Privacidad · Términos

Antes de enviar la información te pedimos revise los datos proporcionados.

Enviar información

1. Selecciona como servicio **Examen de ingreso**
2. Agrega tu número de registro y la dependencia a la cual quieres ingresar
3. Agrega tus datos
4. Describe tu duda o incidencia del examen
5. Envía tu información

Se podrán en contacto contigo al correo que indicaste en el reporte.